Detail (I) M 1:10

Pos. (1.06.1)

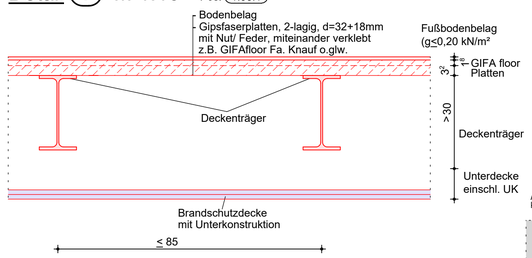

Detail (Ia) M 1:10 (Maße in mm!)

Anschluss Kippaussteifung Deckenträger (1.06.2.1) (1.06.2.2) (1.06.2.3) (1.06.2.4)

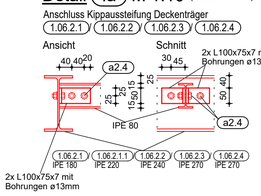

Detail (II) M 1:10 (Maße in mm!)

Anschluss Deckenträger (1.06.2.1) an (1.06.5) (1.06.6)

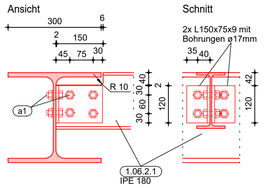

Detail (XIII) M 1:10 (Maße in mm!)

Anschluss Podestträger (1.06.7.1) an (1.06.7.4)

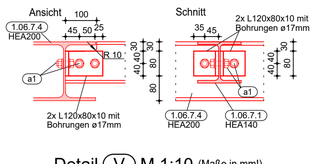

Detail (V) M 1:10 (Maße in mm!)

Anschluss Deckenträger (1.06.4) an (1.06.2.4)

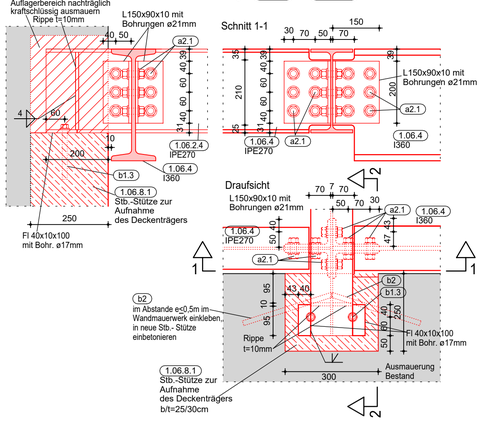

Detail (XI) M 1:10 (Maße in mm!)

Anschluss Hauptträger (1.06.3.1) (1.06.3.2) und Nebenträger Pos. (1.06.2.2) an Stb.- Bestandsstütze Achse C/10

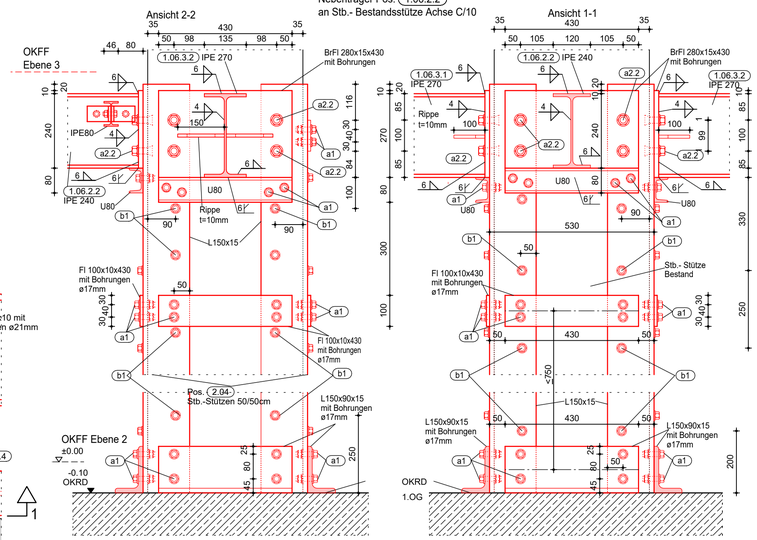

Detail (VIII) M 1:10 (Maße in mm!)

Anschluss Deckenträger (1.06.5) an Stütze (1.06.9.3), Achse A/10
Schnitt 2-2

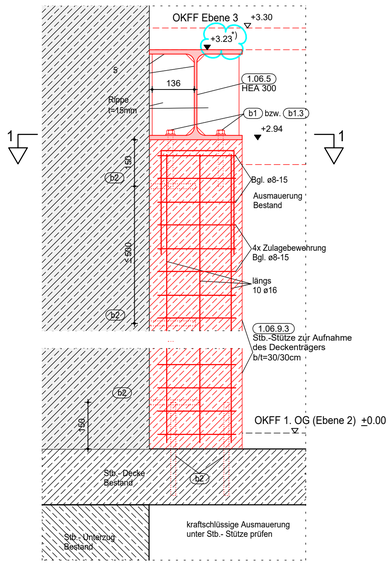

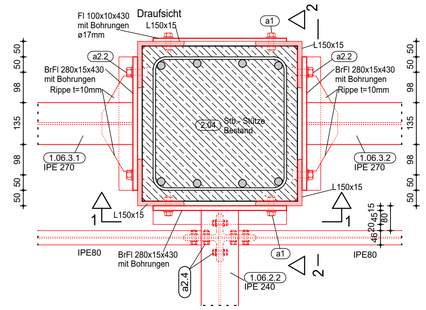

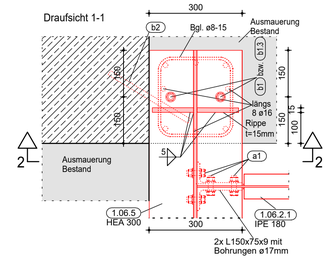

Grundrissausschnitt 1. Obergeschoss M 1:50

Stahlkonstruktion Treppe, Decke über 1. OG

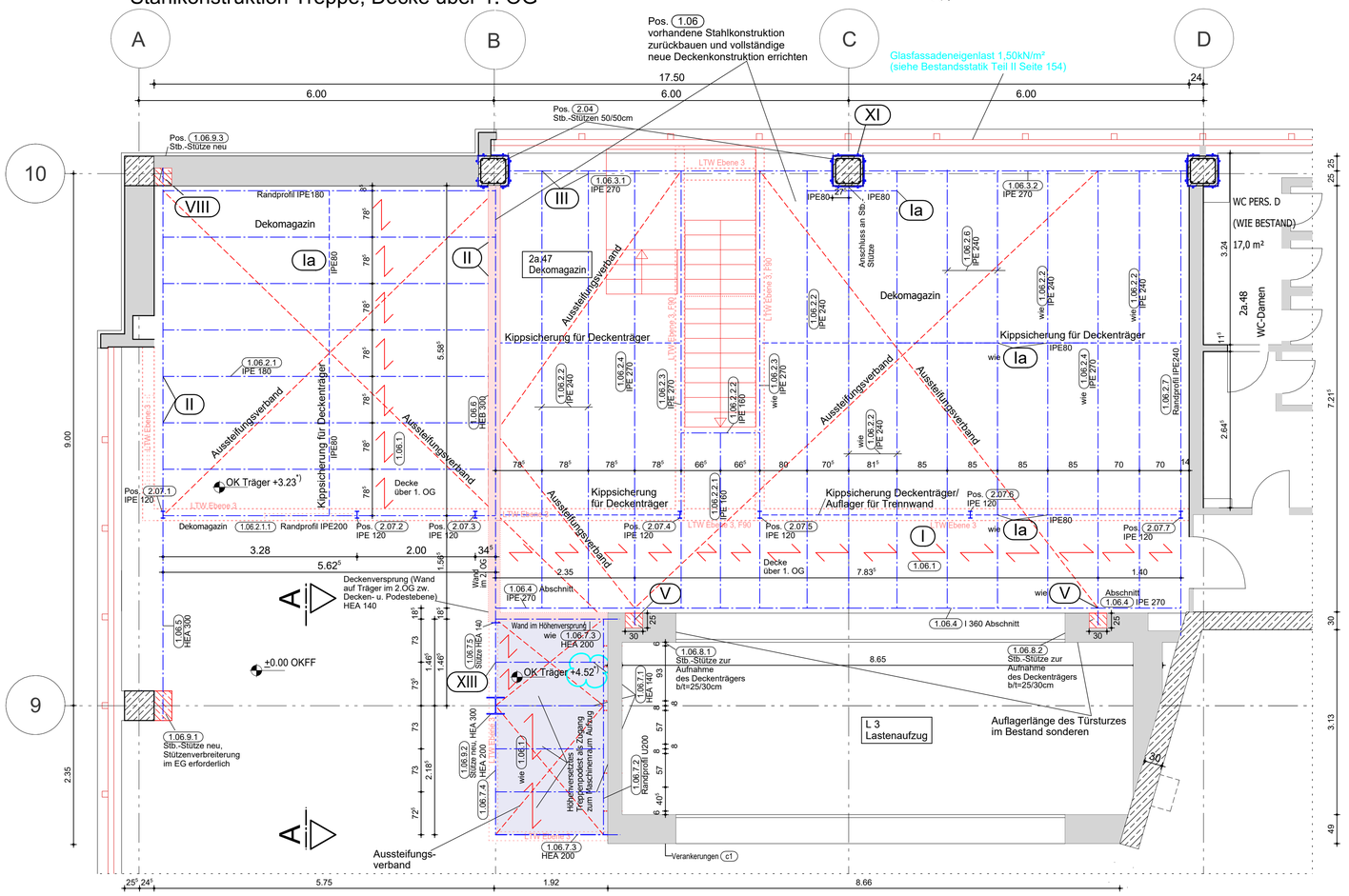

Ansicht A-A M 1:10 (Maße in mm!)

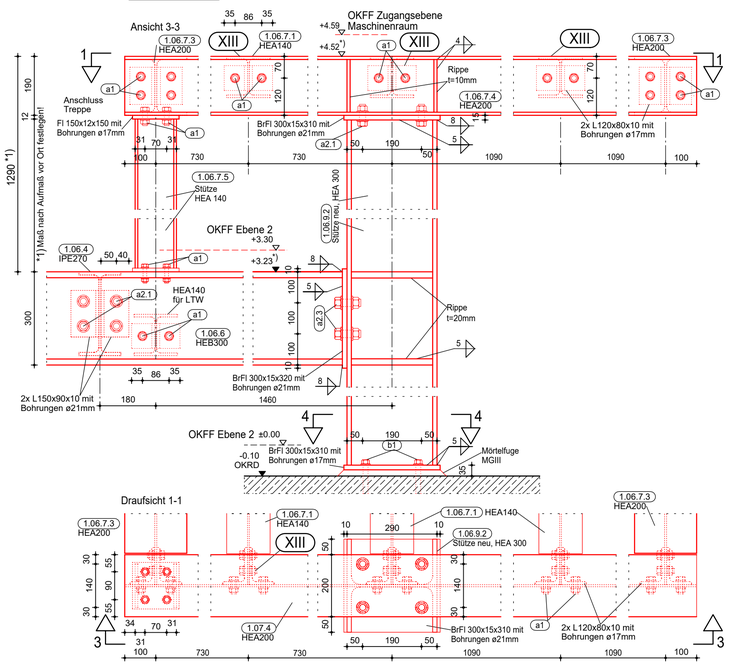

Legende, Baustoffe:

siehe Plan Nr. P1

neue Konstruktionsteile

Deckenspannrichtung

Stahlteile im Grundriss

Fragen/ Hinweis/ weitere Abstimmung mit Architekt und Fachplanern erforderlich

*) genaue Festlegung nach Angabe des Architekten

Alle Höhenkoten beziehen sich auf
OKFF 1. OG Hauptbühne = ±0,00m = +10,50 NN

Projekt

Sanierung des Theaterhauses
Uckermärkische Bühnen
Berliner Straße 46-48
16303 Schwedt

Bauherr **Stadt Schwedt/Oder**

Dr.-Theodor-Neubauer-Str. 5
16303 Schwedt/Oder
Tel:
Fax:

Zeichnung

Positionsplan
1. OG (Ebene 2), Bereich Achsen A-D/8-10, neue Deckenkonstruktion
Grundrissausschnitt, Details, Schnitt A-A

Genehmigungsplanung

Datum	Blattgröße	bearb.	geprüft
17.03.2025	594/820		
Maßstab		Plan-Nr.	Index
1:50,1:10		P6.1	

Index	Änderungen	Datum	gez.
a			
b			
c			